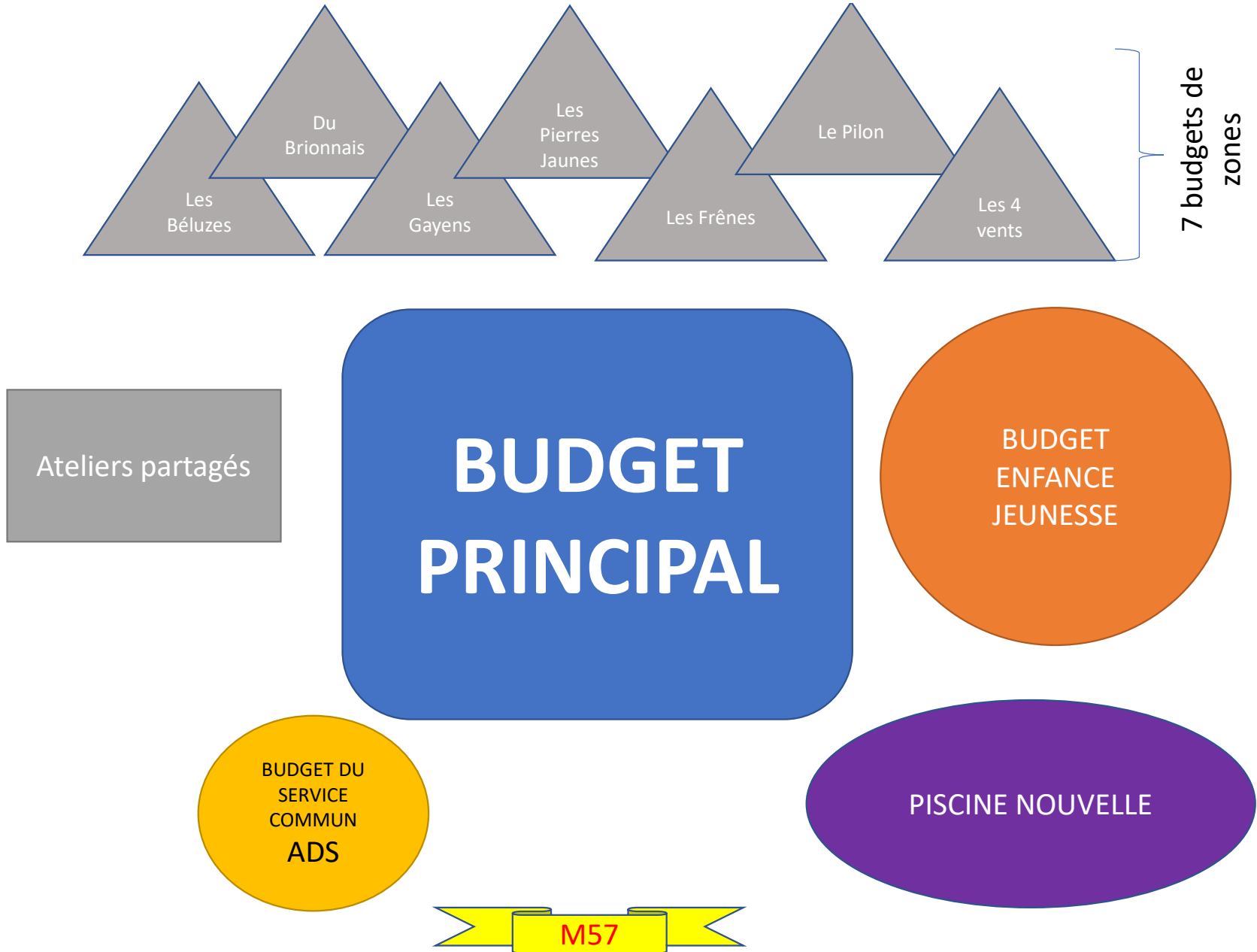



CA 2023 BP 2024 Présentation synthétique

Conseil 21 mars 2024

SERVICES INDUSTRIELS ET COMMERCIAUX



RAPPEL NOUVEAUTES 2023

M57

12 budgets en M57



Utilisation des provisions pour risques sur tous les budgets



Une présentation synthétique par programme en investissement intégrant le FCTVA et autres recettes

7 budgets annexes : un par zone d'activité

COMPTABILITE DE STOCKS (parcelles commercialisables) =
acquisitions de terrain, travaux, maîtrise d'œuvre, frais
bornage sont portés en section de fonctionnement
Puis en fin d'année écritures particulières de variation de
stocks

Les travaux ayant été très majoritairement financés par le
budget principal entre 1990 et 2018 les budgets annexes
de zone ont en quelque sorte une dette à rembourser au
budget principal de près 2 356 906 €

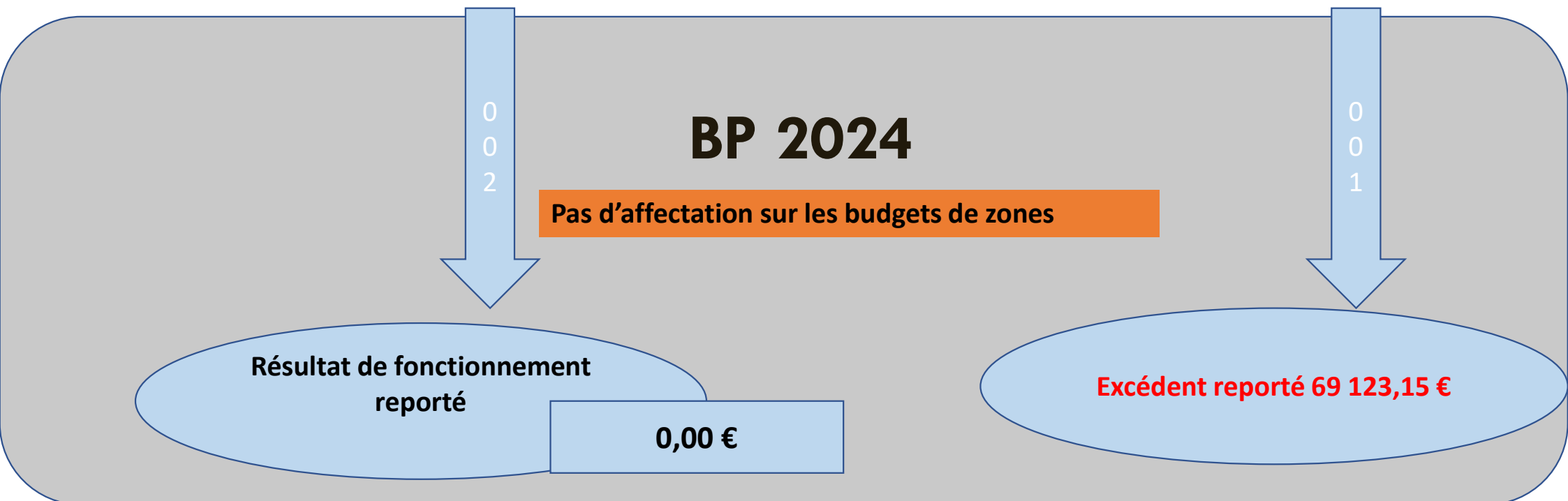
FONCTIONNEMENT

Résultat de clôture 2023	+	109 385,23 €
Résultat antérieur reporté (clôture 2022)	-	109 385,23 €
Cumul de résultats		0,00 €

CA 2023

INVESTISSEMENT

Résultat de clôture 2023	-	164 151,42 €
Résultat antérieur reporté (clôture 2022)	+	233 274,57 €
Cumul de résultats	+	69 123,15 €



AFFECTATION DES RESULTATS BUDGET ZA POUILLY SOUS CHARLIEU LES BELUZES

BUDGET ZONE LES BELUZES POUILLY compte administratif 2023 et budget primitif 2024

M57

DEPENSES DE FONCTIONNEMENT					RECETTES DE FONCTIONNEMENT				
Chap	Libellé	BP 2023	CA 2023	BP 2024	Chap	Libellé	BP 2023	CA 2023	BP 2024
002	Déficit fonctionnement reporté	109 385,23	109 385,23	0,00	002	cédent fonctionnement reporté	0,00	0,00	0,00
6015	Terrains à aménager	360 000,00	86 747,19	300 000,00	7015	Vente de terrains	40 000,00	35 856,00	300 000,00
605	Achat de matériels, équip, travaux	128 000,00	0,00	40 000,00	7588	Autres produits de gestion courante			
6045	Achat d'études prestations de services	43 500,00	3 875,00	39 900,00					
65	Autres charges gestion courante	10,00	0,00	10,00	75	Autres produits de gestion courante	10,00	0,00	10,00
042 71355	Variations de stock	706 487,43	706 487,43	1 170 638,85	042 71355	Variations terrains aménagés	1 307 372,66	870 638,85	1 250 538,85
DEPENSES DE L'EXERCICE		1 347 382,66	906 494,85	1 550 548,85	RECETTES DE L'EXERCICE		1 127 382,66	906 494,85	1 550 548,85
Déficit de fonctionnement 2023			0,00						

DEPENSES D'INVESTISSEMENT					RECETTES D'INVESTISSEMENT				
Chap	Libellé	CA 2023		BP 2024	Chap	Libellé	CA 2023		BP 2024
001	Déficit d'investissement reporté	0,00			001	Excédent d'investissement reporté	233 274,57		69 123,15
168751	Autres dettes groupement de rattachement	0,00		0,00	168751	Autres dettes groupement de rattachement	0,00		10 776,85
040 3555	Terrains aménagés	870 638,85		1 250 538,85	040 3555	Terrains aménagés	706 487,43		1 170 638,85
DEPENSES DE L'EXERCICE		870 638,85		1 250 538,85	RECETTES DE L'EXERCICE		939 762,00		1 250 538,85
Excédent d'investissement 2023		69 123,15			021	Virement de la section fonctionnement			0,00
TOTAL DEPENSES				1 250 538,85	TOTAL RECETTES				1 250 538,85

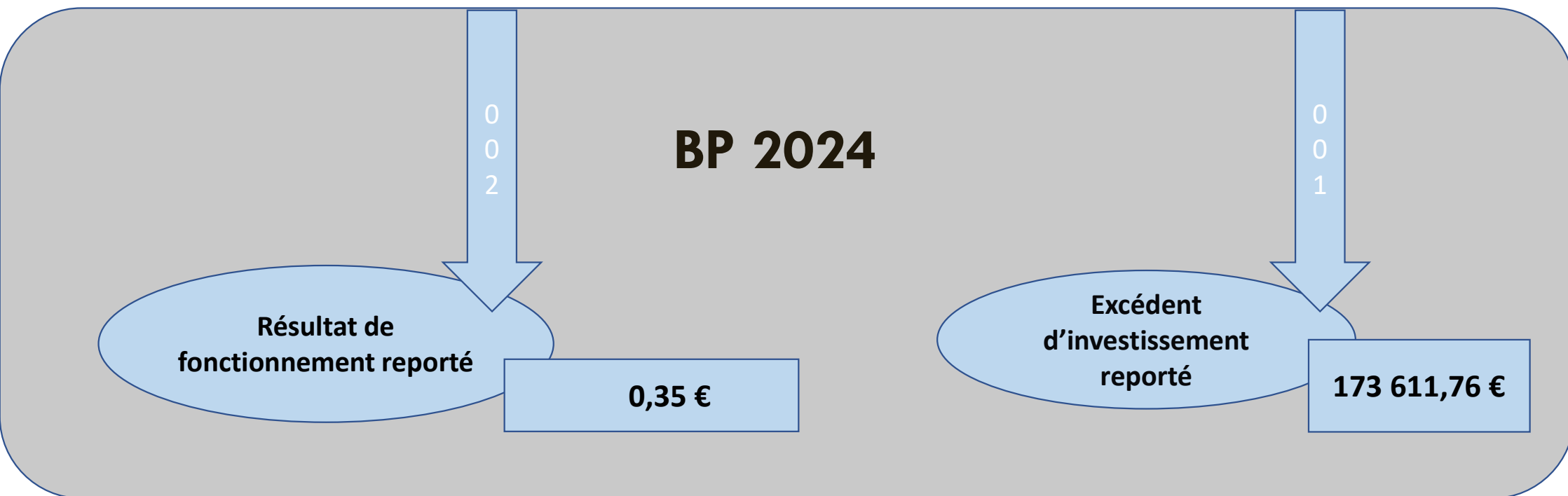
FONCTIONNEMENT

Résultat de clôture 2023	+	0,00 €
Résultat antérieur reporté (clôture 2022)	+	0,35 €
Cumul de résultats	+	0,35 €

CA 2023

INVESTISSEMENT

Résultat de clôture 2023	+	0,00 €
Résultat antérieur reporté (clôture 2022)	+	173 611,76 €
Cumul de résultats	+	173 611,76 €



AFFECTATION DES RESULTATS BUDGET ZA BRIENNON – LES FRENES

BUDGET ZONE LES FRENES BRIENNON- compte administratif 2023 et budget primitif 2024

M57

DEPENSES DE FONCTIONNEMENT					RECETTES DE FONCTIONNEMENT				
Chap	Libellé	BP 2023	CA 2023	BP 2024	Chap	Libellé	BP 2023	CA 2023	BP 2024
002	Déficit fonctionnement reporté				002	cédent fonctionnement reporté	0,35	0,35	0,35
6015	Terrains à aménager	0,00	0,00	0,00	7015	Vente de terrains	0,00	0,00	22 000,00
605	Achat de matériels, équip, travaux	0,00	0,00	0,00					
6045	Achat d'études prestations de serv	4 000,00	0,00	4 000,00					
6588	Autres charges de gestion courant	10,00	0,00	10,00	7588	Autres produits de gestion cour	10,00	0,00	10,00
042 71355	Variations de stock	70 723,24	70 723,24	92 723,59	042 71355	Variations terrains aménagés	74 722,89	70 723,24	74 723,24
DEPENSES DE L'EXERCICE		74 733,24	70 723,24	96 733,59	RECETTES DE L'EXERCICE		74 733,24	70 723,59	96 733,59
Excédent de fonctionnement 2023			0,35						

DEPENSES D'INVESTISSEMENT					RECETTES D'INVESTISSEMENT				
Chap	Libellé	CA 2023		BP 2024	Chap	Libellé	CA 2023		BP 2024
001	Déficit d'investissement reporté	0,00		-	001	Excédent d'investissement reporté	173 611,76		173 611,76
168751	Autres dettes groupement de ratta	0,00		191 612,11	168751	Autres dettes groupement de ratta	0,00		0,00
040 3555	Terrains aménagés	70 723,24		74 723,24	040 3555	Terrains aménagés annulatio	70 723,24		92 723,59
DEPENSES DE L'EXERCICE		70 723,24		266 335,35	RECETTES DE L'EXERCICE		244 335,00		266 335,35
Excedent d'investissement 2023		173 611,76			021	Virement de la section fonctionnement			0,00
TOTAL DEPENSES 2024				266 335,35	TOTAL RECETTES 2023				266 335,35

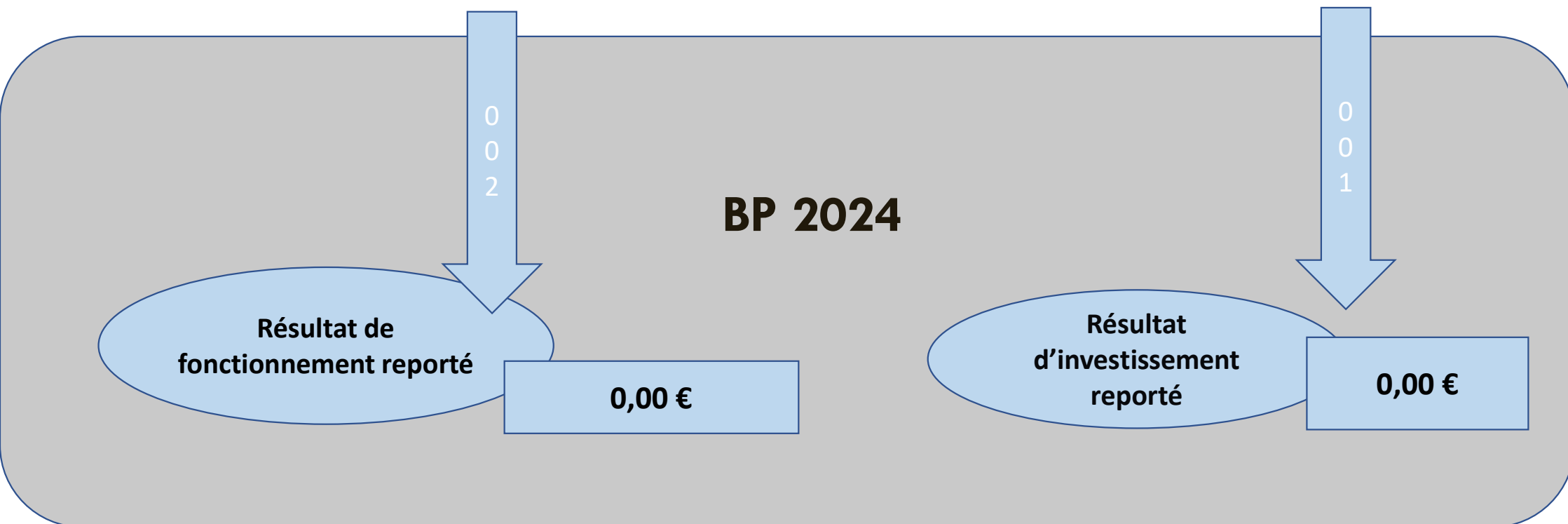
FONCTIONNEMENT

Résultat de clôture 2023	+	0,00 €
Résultat antérieur reporté (clôture 2022)	+	0,00 €
Cumul de résultats	+	0,00 €

CA 2023

INVESTISSEMENT

Résultat de clôture 2023	+	0,00 €
Résultat antérieur reporté (clôture 2022)	+	0,00€
Cumul de résultats	+	0,00 €



AFFECTATION DES RESULTATS BUDGET ZA ST NIZIER LES GAYENS

BUDGET ZONE GAYENS ST NIZIER compte administratif 2023 et budget primitif 2024

M57

DEPENSES DE FONCTIONNEMENT					RECETTES DE FONCTIONNEMENT				
Chap	Libellé	BP 2023	CA 2023	BP 2024	Chap	Libellé	BP 2023	CA 2023	BP 2024
002	Déficit fonctionnement reporté	0,00	0,00	0,00	002	excédent fonctionnement reporté	0,00	0,00	0,00
6015	Terrains à aménager	0,00	0,00	0,00	7015	Vente de terrains	0,00	0,00	0,00
605	Achat de matériels, équip, travaux	0,00	0,00	0,00					
6045	Achat d'études prestations de serv	4 000,00	0,00	4 000,00					
65	Autres Charges de gestion couran	10,00	0,00	10,00	75	Autres produits de gestion cour	10,00	0,00	10,00
042 71355	Variations de stock	19 129,50	19 129,50	19 129,50	042 71355	Variations terrains aménagés	23 129,50	19 129,50	23 129,50
DEPENSES DE L'EXERCICE		23 139,50	19 129,50	23 139,50	RECETTES DE L'EXERCICE		23 139,50	19 129,50	23 139,50
Résultat de fonctionnement 2023			0,00						

DEPENSES D'INVESTISSEMENT					RECETTES D'INVESTISSEMENT				
Chap	Libellé	CA 2023		BP 2024	Chap	Libellé	CA 2023		BP 2024
001	Déficit d'investissement reporté	0,00		-	001	Excédent d'investissement reporté	0,00		0,00
168751	Autres dettes groupement de ratta	0,00		-	168751	Autres dettes groupement de ra	0,00		4 000,00
040 3555	Terrains aménagés	19 129,50		23 129,50	040 3555	Terrains aménagés annulatio	19 129,50		19 129,50
DEPENSES DE L'EXERCICE		19 129,50		23 129,50	RECETTES DE L'EXERCICE		19 129,50		23 129,50
Résultat d'investissement 2023		0,00			021	Virement de la section fonctionnement			
TOTAL DEPENSES 2024				23 129,50	TOTAL RECETTES 2024				23 129,50


FONCTIONNEMENT

Résultat de clôture 2023	-	7 626,81 €
Résultat antérieur reporté (clôture 2022)	+	0,67 €
Cumul de résultats	-	7 626,14 €

CA 2023

INVESTISSEMENT

Résultat de clôture 2023	+	50 000,67 €
Résultat antérieur reporté (clôture 2022)	+	115 221,53 €
Cumul de résultats	+	165 222,20 €



AFFECTATION DES RESULTATS BUDGET ZA CHARLIEU - BRIONNAIS

BUDGET ZONE DU BRIONNAIS CHARLIEU- compte administratif 2023 et budget primitif 2024

M57

DEPENSES DE FONCTIONNEMENT					RECETTES DE FONCTIONNEMENT				
Chap	Libellé	BP 2023	CA 2023	BP 2024	Chap	Libellé	BP 2023	CA 2023	BP 2024
002	Déficit fonctionnement reporté	0,00	0,00	7 626,14	002	cédent fonctionnement reporté	0,67	0,67	0,00
6015	Terrains à aménager	0,00	3 136,14	0,00	7015	Vente de terrains	90 000,00	45 510,00	52 000,00
605	Achat de matériels, équip, travaux	33 500,00	0,00	43 500,00					
6045	Achat d'études prestations de serv	6 500,00	0,00	6 500,00					
65	Autres charges de gestion courant	10,00	0,00	10,00	75	Autres produits de gestion cour	10,00	0,00	10,00
042 71355	Variations de stock	98 678,47	98 678,47	100 677,80	042 71355	Variations terrains aménagés	48 677,80	48 677,80	106 303,94
DEPENSES DE L'EXERCICE		138 688,47	101 814,61	158 313,94	RECETTES DE L'EXERCICE		138 688,47	94 188,47	158 313,94
Excédent de fonctionnement 2023			-7 626,14						

DEPENSES D'INVESTISSEMENT					RECETTES D'INVESTISSEMENT				
Chap	Libellé	CA 2023		BP 2024	Chap	Libellé	CA 2023		BP 2024
001	Déficit d'investissement reporté	0,00		-	001	Excédent d'investissement reporté	115 221,53		165 222,20
168751	Autres dettes groupement de ratta	0,00		159 596,06	168751	Autres dettes groupement de ratta	0,00		
040 3555	Terrains aménagés	48 677,80		106 303,94	040 3555	Terrains aménagés annulatio	98 678,47		100 677,80
DEPENSES DE L'EXERCICE		48 677,80		265 900,00	RECETTES DE L'EXERCICE		213 900,00		265 900,00
Excédent d'investissement 2023		165 222,20			021	Virement de la section fonctionnement			0,00
TOTAL DEPENSES				265 900,00	TOTAL RECETTES				265 900,00


FONCTIONNEMENT

Résultat de clôture 2023	0,00 €
Résultat antérieur reporté (clôture 2022)	- 1,18 €
Cumul de résultats	- 1,18 €

CA 2023

INVESTISSEMENT

Résultat de clôture 2023	- 3 990,00 €
Résultat antérieur reporté (clôture 2022)	+ 42 379,04 €
Cumul de résultats	+ 38 389,04 €



AFFECTATION DES RESULTATS BUDGET ZA ST DENIS – LES PIERRES JAUNES

BUDGET ZONE LES PIERRES JAUNES ST DENIS- compte administratif 2023 et budget primitif 2024

M57

DEPENSES DE FONCTIONNEMENT					RECETTES DE FONCTIONNEMENT				
Chap	Libellé	BP 2023	CA 2023	BP 2024	Chap	Libellé	BP 2023	CA 2023	BP 2024
002	Déficit fonctionnement reporté	1,18	1,18	1,18	002	cédent fonctionnement repor	0,00	0,00	0,00
6015	Terrains à aménager	0,00	0,00	0,00	7015	Vente de terrains	0,00	0,00	0,00
605	Achat de matériels, équip, travaux	25 000,00	3 990,00	0,00					
6045	Achat d'études prestations de serv	4 000,00	0,00	4 000,00					
65	Autres charges de gestion courant	10,00	0,00	10,00	75	Autres produits de gestion cour	10,00	0,00	10,00
042 71355	Variations de stock	464 710,96	464 710,96	468 700,96	042 71355	Variations terrains aménagé	493 712,14	468 700,96	472 702,14
DEPENSES DE L'EXERCICE		493 722,14	468 702,14	472 712,14	RECETTES DE L'EXERCICE		493 722,14	468 700,96	472 712,14
Déficit de fonctionnement 2023			1,18						

DEPENSES D'INVESTISSEMENT					RECETTES D'INVESTISSEMENT				
Chap	Libellé	CA 2023		BP 2024	Chap	Libellé	CA 2023		BP 2024
001	Déficit d'investissement reporté	0,00		-	001	Excédent d'investissement repor	42 379,04		38 389,04
168751	Autres dettes groupement de ratta	0,00		34 387,86	168751	Autres dettes groupement de ra	0,00		0,00
040 3555	Terrains aménagés	468 700,96		472 702,14	040 3555	Terrains aménagés annulatio	464 710,96		468 700,96
DEPENSES DE L'EXERCICE		468 700,96		507 090,00	RECETTES DE L'EXERCICE		507 090,00		507 090,00
Excedent d'investissement 2023		38 389,04			021	Virement de la section fonctionnement			0,00
TOTAL DEPENSES 2024				507 090,00	TOTAL RECETTES 2023				507 090,00

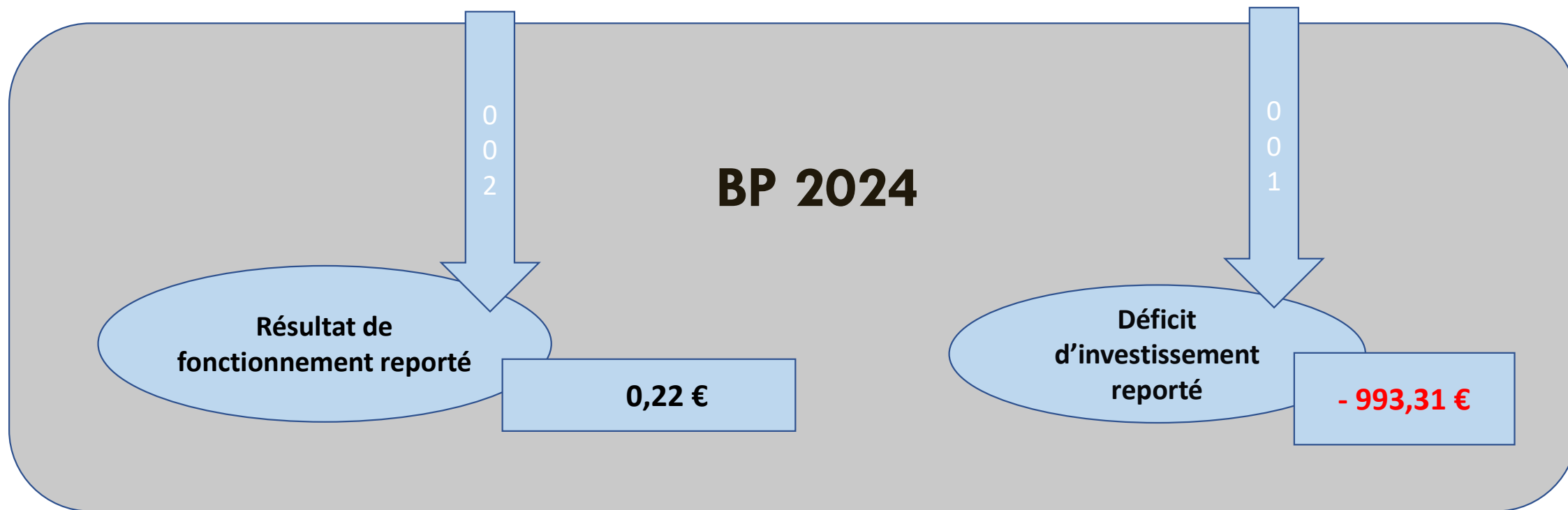
FONCTIONNEMENT

Résultat de clôture 2023	+	0,00 €
Résultat antérieur reporté (clôture 2022)	+	0,22 €
Cumul de résultats	+	0,22 €

CA 2023

INVESTISSEMENT

Résultat de clôture 2023		0,00 €
Résultat antérieur reporté (clôture 2022)	-	993,31 €
Cumul de résultats	-	993,31 €



AFFECTATION DES RESULTATS BUDGET ZA CUINZIER – LE PILON

BUDGET ZONE LE PILON CUINZIER- compte administratif 2023 et budget primitif 2024

M57

DEPENSES DE FONCTIONNEMENT					RECETTES DE FONCTIONNEMENT				
Chap	Libellé	BP 2023	CA 2023	BP 2024	Chap	Libellé	BP 2023	CA 2023	BP 2024
002	Déficit fonctionnement reporté	0,00	0,00	0,00	002	Excédent fonctionnement repor	0,22	0,22	0,22
6015	Terrains à aménager	0,00	0,00	0,00	7015	Vente de terrains	0,00	0,00	0,00
605	Achat de matériels, équip, travaux	374 450,00	0,00	380 000,00					
6045	Achat d'études prestations de serv	28 400,00	0,00	28 350,00					
65888	Autres charges de gestion courant	10,00	0,00	10,00	75888	Autres produits de gestion cour	10,00	0,00	10,00
042 71355	Variations de stock	91 676,81	91 676,81	91 677,03	042 71355	Variations terrains aménagés	494 510,81	91 676,81	500 026,81
DEPENSES DE L'EXERCICE		494 536,81	91 676,81	500 037,03	RECETTES DE L'EXERCICE		494 536,81	91 677,03	500 037,03
Excédent de fonctionnement 2023			0,22						

DEPENSES D'INVESTISSEMENT					RECETTES D'INVESTISSEMENT				
Chap	Libellé	CA 2023		BP 2024	Chap	Libellé	CA 2023		BP 2024
001	Déficit d'investissement reporté	993,31		993,31	001	Excédent d'investissement repc	0,00		0,00
168751	Autres dettes groupement de ratta	0,00		0,00	168751	Autres dettes groupement de ra	0,00		409 343,09
040 3555	Terrains aménagés	91 676,81		500 026,81	040 3555	Terrains aménagés annulatio	91 676,81		91 677,03
DEPENSES DE L'EXERCICE		92 670,12		501 020,12	RECETTES DE L'EXERCICE		91 676,81		501 020,12
Déficit d'investissement 2023		993,31			021	Virement de la section fonctionnement			0,00
TOTAL DEPENSES 2024				501 020,12	TOTAL RECETTES 2023				501 020,12


FONCTIONNEMENT

Résultat de clôture 2023	-	2 690,92 €
Résultat antérieur reporté (clôture 2022)	-	11 309,16 €
Cumul de résultats	-	14 000,00 €

CA 2022

INVESTISSEMENT

Résultat de clôture 2023	+	2 690,92 €
Résultat antérieur reporté (clôture 2022)	-	37 252,45 €
Cumul de résultats	-	34 561,53 €



AFFECTATION DES RESULTATS BUDGET ZA BELMONT – LES 4 VENTS

BUDGET ZONE LES 4 VENTS BELMONT- compte administratif 2023 et budget primitif 2024

M57

DEPENSES DE FONCTIONNEMENT					RECETTES DE FONCTIONNEMENT				
Chap	Libellé	BP 2023	CA 2023	BP 2024	Chap	Libellé	BP 2023	CA 2023	BP 2024
002	Déficit fonctionnement reporté	11 309,08	11 309,08	14 000,00	002	Excédent fonctionnement reporté	0,00	0,00	0,00
6015	Terrains à aménager	0,00	0,00	0,00	7015	Vente de terrains	19 000,00	0,00	124 000,00
605	Achat de matériels, équip, travaux	1 000,00	0,00	0,00					
6045	Achat d'études prestations de serv	4 000,00	0,00	4 000,00					
658	Autres charges de gestion courran	10,00	0,00	10,00	7588	Autres produits de gestion cour	10,00		10,00
042 71355	Variations de stock	432 237,45	432 237,45	553 546,53	042 71355	Variations terrains aménagés	429 546,53	429 546,53	447 546,53
DEPENSES DE L'EXERCICE		448 556,53	443 546,53	571 556,53	RECETTES DE L'EXERCICE		448 556,53	429 546,53	571 556,53
Déficit de fonctionnement 2023			-14 000,00						

-14 000,00

DEPENSES D'INVESTISSEMENT					RECETTES D'INVESTISSEMENT				
Chap	Libellé	CA 2023		BP 2024	Chap	Libellé	CA 2023		BP 2024
001	Déficit d'investissement reporté	37 252,45		34 561,53	001	Excédent d'investissement reporté	0,00		0,00
168751	Autres dettes groupement de ratta	0,00		71 438,47	168751	Autres dettes groupement de ra	0,00		0,00
040 3555	Terrains aménagés	429 546,53		447 546,53	040 3555	Terrains aménagés annulatio	432 237,45		553 546,53
DEPENSES DE L'EXERCICE		466 798,98		553 546,53	RECETTES DE L'EXERCICE		432 237,45		553 546,53
Déficit d'investissement 2023			-34 561,53		021	Virement de la section fonctionnement			0,00
TOTAL DEPENSES 2023			553 546,53		TOTAL RECETTES 2023			553 546,53	

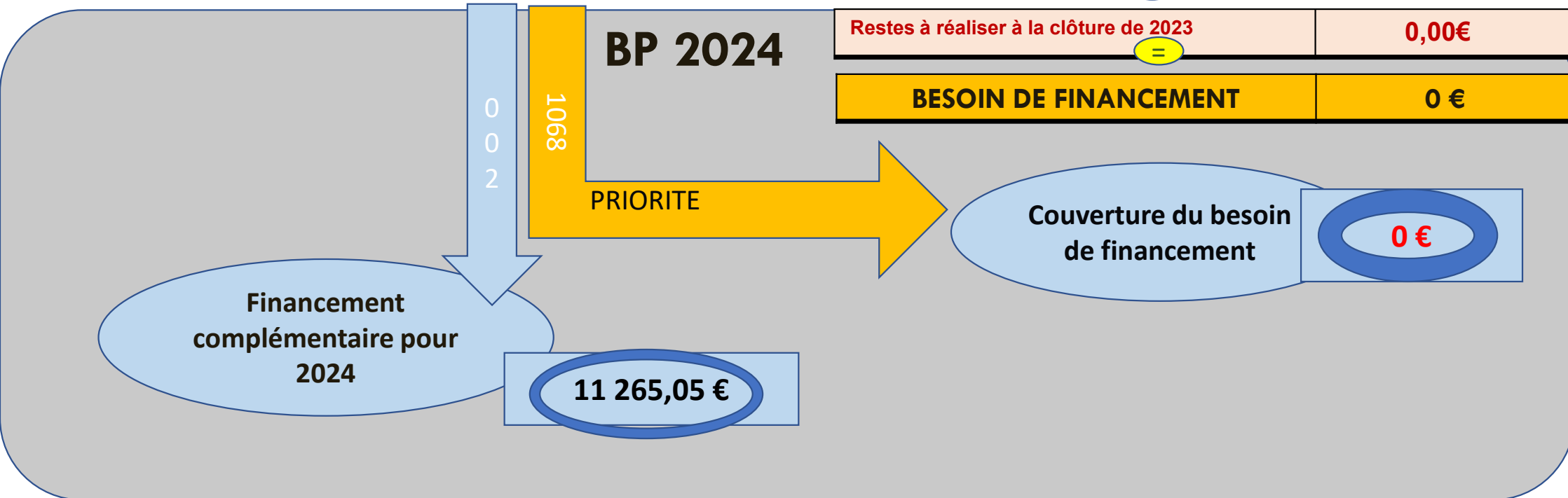
FONCTIONNEMENT

Résultat de clôture 2023	+	9 233,72 €	CA 2023
Résultat antérieur reporté (clôture 2022)	+	2 031,33 €	
Cumul de résultats	+	11 265,05 €	

INVESTISSEMENT

Résultat de clôture 2023	-	100 116,82 €
Résultat antérieur reporté (clôture 2022)	+	597 533,95 €
Cumul de résultats	+	497 417,13 €

	+	
Restes à réaliser à la clôture de 2023	=	0,00€
BESOIN DE FINANCEMENT		0 €



AFFECTATION DES RESULTATS BUDGET ATELIERS PARTAGES

DEPENSES DE FONCTIONNEMENT					RECETTES DE FONCTIONNEMENT				
Chap	Libellé	BP 2023	CA 2023	BP 2024	Chap	Libellé	BP 2023	CA 2023	BP 2024
					002	Excédent de fonct. Reporté	2 031,33	2 031,33	11 265,05
011	Charges à caractère général	4 060,00	2 479,89	5 700,00	74	Dotations et participations	0,00	0,00	0,00
011	Reserves	0,00	0,00		70	Produits des services	0,00	0,00	0,00
65	Autres charges gestion courantes	11,33	0,00		75	Autres produits de gestion courant	0,00	0,00	12 734,95
66	Charges financières	6 000,00	5 625,75	5 000,00	77	Produits exceptionnels	0		0,00
68	Provision	50 500,00	50 500,00						
042	Op. d'ordre transfert entre secti	46 160,00	36 784,94	37 000,00	042	Quote-part des subventions d'in	23 700,00	23 624,30	23 700,00
023	Virement section investissemen	0,00	0,00		042	Recettes transférées au compte	81 000,00	81 000,00	0,00
DEPENSES DE L'EXERCICE		106 731,33	95 390,58	47 700,00	RECETTES DE L'EXERCICE		106 731,33	106 655,63	47 700,00
Excédent fonctionnement 2023			11 265,05						
DEPENSES D'INVESTISSEMENT					RECETTES D'INVESTISSEMENT				
		CA 2023	R.à réaliser	BP 2024			CA 2023	R.à réaliser	BP 2024
001	Déficit d'investissement reporté	0,00		0,00	001	Excédent d'investissement reporté	597 533,95		497 417,13
16	Remboursement d'emprunts	32 277,46		162 300,00	1068	Affectation résultat	0,00		0,00
					024	Cessions	0,00		0,00
op. 12	Ateliers Zone Belmont	0,00	0,00	2 000,00		FCTVA	0,00	0,00	0,00
	réserves			346 417,13	op. 12	Ateliers Zone Belmont	0,00	0,00	0,00
040	Subventions d'équipement tran	23 624,30		23 700,00			0,00	0,00	0,00
040	Reprise des excédents	81 000,00		0,00	040	Op. d'ordre transfert entre sect	36 784,94		37 000,00
DEPENSES DE L'EXERCICE		136 901,76	0,00	534 417,13	RECETTES DE L'EXERCICE		634 318,89	0,00	534 417,13
Excédent investissement 2023		497 417,13			021	Virement de la section fonctionnement			0,00
TOTAL DEPENSES			534 417,13		TOTAL RECETTES			534 417,13	

FONCTIONNEMENT

Résultat de clôture 2023	+	6 730,42 €	CA 2023
Résultat antérieur reporté (clôture 2022)	+	22 440,12 €	
Cumul de résultats	+	29 170,54 €	

INVESTISSEMENT

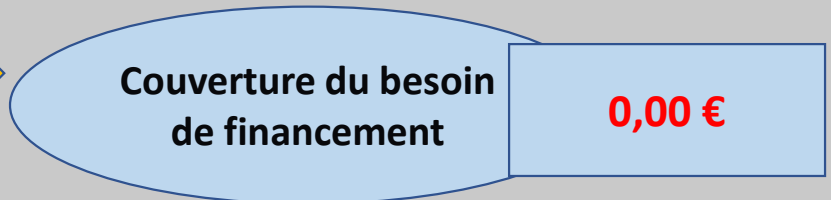
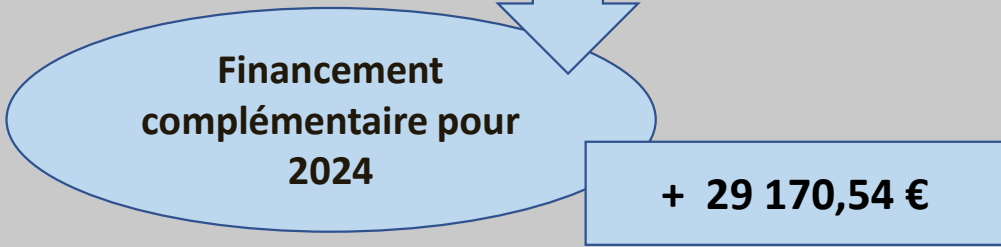
Résultat de clôture 2023	+	164,69 €
Résultat antérieur reporté (clôture 2022)	+	39 957,04 €
Cumul de résultats	+	40 121,73 €

+

Restes à réaliser à la clôture de 2023	=	- 34 000,00 €
--	---	---------------

BESOIN DE FINANCEMENT		0,00 €
------------------------------	--	---------------

BP 2024
PRIORITE



AFFECTATION DES RESULTATS BUDGET SPANC

BUDGET SPANC - COMPTES ADMINISTRATIFS 2023- BUDGET PRIMITIF 2024

CHARLIEU BELMONT

M4

DEPENSES DE FONCTIONNEMENT

RECETTES DE FONCTIONNEMENT

Chapitre	Libellé	BP 2023	CA 2023	BP 2024	Chapitre	Libellé	BP 2023	CA 2023	BP 2024
002	Déficit antérieur reporté				002	Excédent antérieur reporté	22 440,12	22 440,12	29 170,54
011	Charges à caractère général	6 730,00	5 510,20	7 330,00	013	Atténuation de charges	0,00	120,00	180,00
	réserves (intérêt lissage 8 à 10 a	25 275,12		22 052,54	70	Produits des services Redevance	51 800,00	55 020,00	51 800,00
012	Charges personnel & frais assim	39 000,00	38 757,64	48 500,00		Produits des services	3 200,00	825,41	3 200,00
65	Autres charges gest° courante	5 560,00	4 802,71	5 560,00	74	Dotations, subvent° & participat	0,00	0,00	0,00
66	Charges financières	0,00	0,00	0,00	75	Autres produits de gestion		0,25	
67	Charges exceptionnelles	540,00	0,00	540,00	77	Produits exceptionnels	0,00	0,00	0,00
681	Dotation provision pour risques	135,00	0,00	198,00					
042	Opérations d'ordre de transfert entre section (dont	200,00	164,69	170,00					
023	Virement à section d'investissement	0,00	0	0,00					
DEPENSES DE L'EXERCICE		77 440,12	49 235,24	84 350,54	RECETTES DE L'EXERCICE		77 440,12	78 405,78	84 350,54
Résultats fonctionnement 2023			29 170,54						0,00

DEPENSES D'INVESTISSEMENT

RECETTES D'INVESTISSEMENT

Chapitre	Libellé	CA 2023	R.à réaliser	BP 2024	Chapitre	Libellé	CA 2023	R.à réaliser	BP 2024
001	Déficit d'investissement reporté	0,00		0,00	001	Excédent antérieur reporté	39 957,04		40 121,73
					1068	Affectation de résultats	0,00		0,00
op. 11	Mobilier	0,00	0,00	300,00	op. 11	Mobilier	0,00		40,00
op. 12	Matériel de bureau et informati	0,00	0,00	500,00	op. 12	Matériel de bureau et informati	0,00		80,00
op. 12	réserves			5 191,73					
op.13	Matériel roulant	0,00	34 000,00	0,00	op.13	Matériel roulant	0,00		0,00
op. 14	Matériel divers et outillage	0,00	0,00	500,00	op. 14	Matériel divers et outillage	0,00		80,00
					040	Opérations d'ordre de transfert entre section (dont	164,69		170,00
DEPENSES DE L'EXERCICE		0,00	34 000,00	6 491,73	RECETTES DE L'EXERCICE		40 121,73	0,00	40 491,73
Excédent d'investissement 2023		40 121,73			021	Virement de la section fonctionnement			0,00
TOTAL DEPENSES				40 491,73	TOTAL RECETTES				40 491,73

FONCTIONNEMENT

Résultat de clôture 2023	+	92 196,22 €
Résultat antérieur reporté (clôture 2022)	+	108 040,30 €
Cumul de résultats	+	200 236,52 €

CA 2023

INVESTISSEMENT

Résultat de clôture 2023	-	15 557,27 €
Résultat antérieur reporté (clôture 2022)	+	1 346,40 €
Cumul de résultats	-	14 210,87 €

+

Restes à réaliser à la clôture de 2023 + 307 563,00 €

=

BESOIN DE FINANCEMENT

0 €

BP 2024

PRIORITE

Couverture du besoin de financement

0 €

Financement complémentaire pour 2024

+ 200 236,52 €

0
0
2

1068

AFFECTATION DES RESULTATS BUDGET TRAITEMENT DES BOUES

BUDGET TRAITEMENT DES BOUES - COMPTE ADMINISTRATIF 2023 - BUDGET PRIMITIF 2024

M4

DEPENSES DE FONCTIONNEMENT					RECETTES DE FONCTIONNEMENT				
Chap	Libellé	BP 2023	CA 2023	BP 2024	Chap	Libellé	BP 2023	CA 2023	BP 2024
					002	Excédent antérieur reporté	108 040,30	108 040,30	200 236,52
011	Charges à caractère général	362 000,00	336 503,01	372 100,00	70	Produits des services	320 000,00	429 374,02	369 000,00
011	Réserves	59 480,30	0,00	166 175,65			0,00	0,00	0,00
012	Charges de personnel	9 000,00	8 630,16	5 000,00	74	Subvention	9 000,00	5 950,78	0,00
65	Autres charges gest° courante	100,00	0,00	0,00	75	FCTVA	0,00	341,56	0,00
66	Charges financières	5 460,00	4 773,24	12 850,00	7688	Autres produits financiers		6 436,27	
67	Charges exceptionnelles	0,00	0,00	0,00					
042	Opérations d'ordre de transfert entre sections	2 400,00	0,00	21 450,00	042	Amortissement de subventions	1 400,00		13 360,00
023	Virement section d'investissement			5 020,87					
DEPENSES DE L'EXERCICE		438 440,30	349 906,41	582 596,52	RECETTES DE L'EXERCICE		438 440,30	550 142,93	582 596,52
Excédent fonctionnement 2023			200 236,52						

DEPENSES D'INVESTISSEMENT					RECETTES D'INVESTISSEMENT				
Chap	Libellé	CA 2023	R.à réaliser	BP 2024	Chap	Libellé	CA 2023	R.à réaliser	BP 2024
001	Déficit d'investissement reporté	0,00		14 210,87	001	Solde d'exécution d'inv. Reporté	1 346,40		0,00
16	Capital emprunt	3 333,33		3 400,00					0,00
	Remboursement CT FCTVA	96 000,00		0,00	1068	Affectation résultat	0,00		0,00
	Remboursement CT Partiel sub	-00		313 000,00					
op.10	Construction unité Charlieu	0,00	0,00	0,00	op.10	Construction plateforme Charlieu	2 362,03	0,00	0,00
op.11	Construction unité Pouilly	12 790,57	0,00	0,00	op.11	Construction plateforme Pouilly Subventions et Emprunts		307 563,00	9 937,00
							94 204,60		
					2314	Régularisation imputation comptable	0,00		0,00
040	Amortissement de subventions			13 360,00	040	Opérations d'ordre de transfert	0,00		21 450,00
DEPENSES DE L'EXERCICE		112 123,90	0,00	343 970,87	RECETTES DE L'EXERCICE		97 913,03	307 563,00	31 387,00
Déficit d'investissement 2023		14 210,87			021	Virement de la section fonctionnement			5 020,87
TOTAL DEPENSES				343 970,87	TOTAL RECETTES				343 970,87

FONCTIONNEMENT

Résultat de clôture 2023	+	156 482,24 €
Résultat antérieur reporté (clôture 2022)	+	624 624,68 €
Cumul de résultats	+	781 106,92 €

CA 2023

INVESTISSEMENT

Résultat de clôture 2023	-	430 073,74€
Résultat antérieur reporté (clôture 2022)	+	652 909,02 €
Cumul de résultats	+	222 835,28 €

+

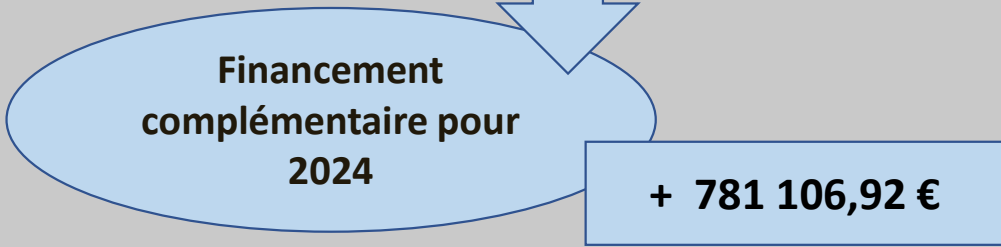
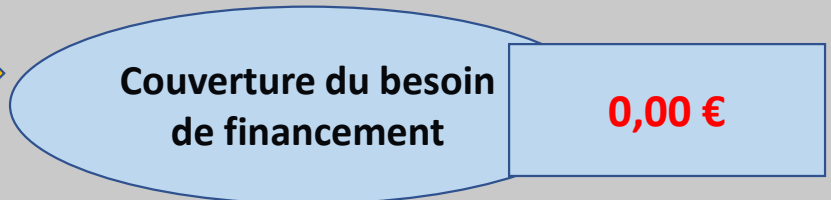
Restes à réaliser à la clôture de 2023	-	120 000,00 €
--	---	--------------

=

BESOIN DE FINANCEMENT	0,00 €
------------------------------	---------------

BP 2024

PRIORITE



0
0
2

1068

AFFECTATION DES RESULTATS BUDGET ORDURES MENAGERES

M4

DEPENSES DE FONCTIONNEMENT					RECETTES DE FONCTIONNEMENT				
Chap	Libellé	BP 2023	CA 2023	BP 2024	Chap	Libellé	BP 2023	CA 2023	BP 2024
					002	Excédent antérieur reporté	624 624,68	624 624,68	781 106,92
011	Charges à caractère général	1 185 765,00	1 111 217,43	1 211 050,00	013	Atténuation de charges	0,00	9 159,60	2 340,00
011	Réserves	319 324,68		389 881,92					
012	Charges personnel & frais assim.	598 450,00	591 217,80	625 000,00	70	Produits des services	2 135 000,00	2 197 545,92	2 121 080,00
65	Autres charges gest° courante	1 022 270,00	839 432,89	1 025 600,00	74	Subvention d'exploitation	153 500,00	185 997,83	164 150,00
66	Charges financières	2 800,00	1 308,07	10 000,00	75	Autres produits de gestion courante	391 000,00	431 298,21	366 200,00
67	Charges exceptionnelles	24 000,00	9 599,37	24 400,00	77	Produits exceptionnels	500,00	12 167,42	500,00
68	Dotation prov. pour risques	45 000,00	19 985,93	41 000,00	78	Reprise provisions	0,00	0,00	
042	Opérations d'ordre de transfert entre sect	122 085,00	121 956,75	123 515,00	042	Amortissement de subventions	15 070,00	15 031,50	15 070,00
023	Virement section d'investissement								
	DEPENSES DE L'EXERCICE	3 319 694,68	2 694 718,24	3 450 446,92		RECETTES DE L'EXERCICE	3 319 694,68	3 475 825,16	3 450 446,92
Excédent fonctionnement 2023			781 106,92						

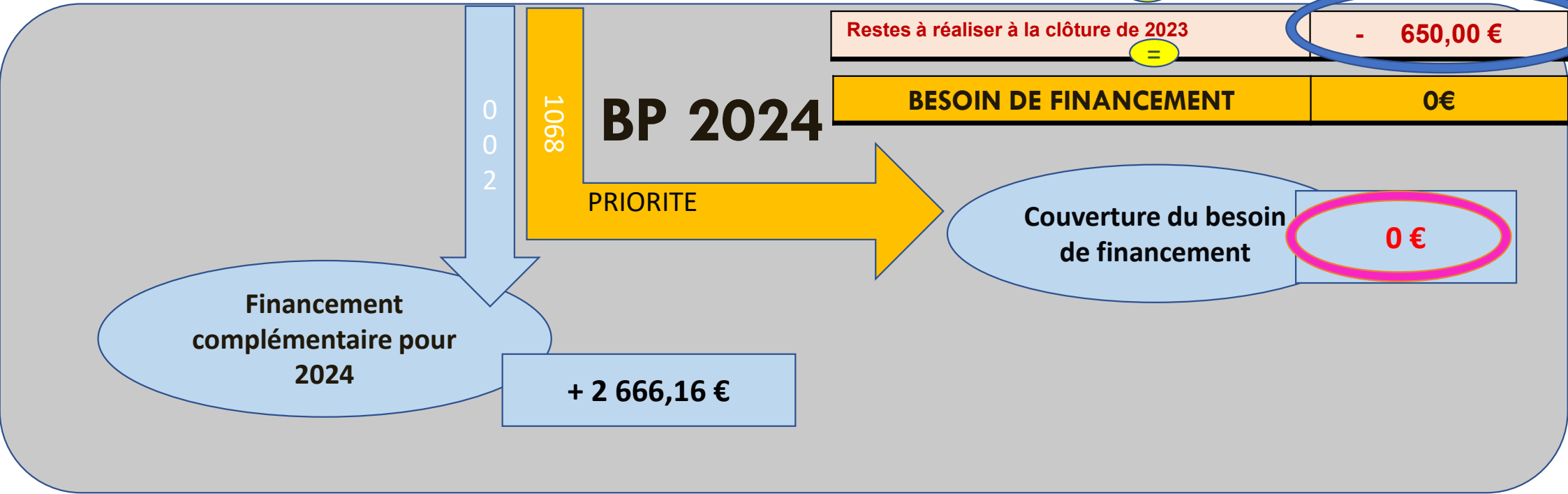
DEPENSES D'INVESTISSEMENT					RECETTES D'INVESTISSEMENT				
Chap	Libellé	CA 2023	R.à réaliser	BP 2024	Chap	Libellé	CA 2023	R.à réaliser	BP 2024
001	Déficit d'investissement reporté	-	0,00	-	001	Solde d'exécution d'inv. Reporté	652 909,02		222 835,28
16	Remboursement capital emprunt	16 414,42	-	17 000,00					
					1068	Affectation résultat	-	0,00	0,00
010	Acquisition de matériel	397,91	0,00	1 500,00	010	Acquisition de matériel	65,27	0,00	200,00
011	Points d'apports volontaires	493 311,72	48 000,00	5 100,00	011	Points d'apports volontaires	62 667,26	0,00	87 200,00
014	Equipements conteneurs OM	53 189,49	0	80 000,00	014	Equipements conteneurs OM	7 506,59	0,00	13 000,00
049	Déchetterie	48 871,62	0,00	62 450,00	049	Déchetterie	8 016,90	0,00	10 000,00
051	Véhicule	-	72 000,00	33 500,00	051	Véhicule	-	0,00	23 000,00
052	Biodéchets	3 672,24	0,00	0,00	052	Biodéchets	602,39	0,00	1 650,00
053	Matériels informatiques	-	0,00	2 400,00	053	Matériels informatiques		0,00	300,00
040	Amortissement de subventions	15 031,50		15 070,00	040	Opérations d'ordre de transfert entre sectio	121 956,75		123 515,00
	réserves 2024			144 680,38	024	cessions d'immobilisation			0,00
	DEPENSES DE L'EXERCICE	630 888,90	120 000,00	361 700,38		RECETTES DE L'EXERCICE	853 724,18	0,00	481 700,28
Excédent d'investissement 2023		222 835,28			021	Virement de la section fonctionnement			0,00
TOTAL DEPENSES			481 700,38		TOTAL RECETTES			481 700,28	

FONCTIONNEMENT

Résultat de clôture 2023	+	3 217,61 €	CA 2023
Résultat antérieur reporté (clôture 2022)	-	551,45 €	
Cumul de résultats	+	2 666,16 €	

INVESTISSEMENT

Résultat de clôture 2023	+	368,61 €
Résultat antérieur reporté (clôture 2022)	+	11 838,89 €
Cumul de résultats	+	12 207,50 €
		+
Restes à réaliser à la clôture de 2023	=	- 650,00 €
BESOIN DE FINANCEMENT		0€



AFFECTATION DES RESULTATS BUDGET ADS

BUDGET ADS - COMPTE ADMINISTRATIF 2023 - BUDGET PRIMITIF 2024

DEPENSES DE FONCTIONNEMENT					RECETTES DE FONCTIONNEMENT				
Chap	Libellé	BP 2023	CA 2023	BP 2024	Chap	Libellé	BP 2023	CA 2023	BP 2024
002	Déficit de fonctionnement	551,45	551,45	0,00	002	Excédent antérieur reporté	0,00	0,00	2 666,16
011	Charges à caractère général	11 800,00	10 057,73	8 170,00	013	Atténuations de produits	0,00	160,00	192,00
012	Charges de personnel	85 500,00	76 245,58	83 000,00	70	Produits des services -commun	82 982,88	77 938,96	80 139,56
65	Autres charges gest° courante	1 000,00	0,00	4 500,00			0,00	0,00	0,00
66	Charges financières	0,00	0,00	0,00	74751	Participation de la Communauté	17 798,57	13 350,57	14 142,28
67	Charges exceptionnelles	0,00	0,00	0,00	75	Autres produits			
042	Dotations aux amortissements	5 230,00	5 228,61	4 770,00	042	Quote part subvention	3 300,00	3 300,00	3 300,00
023	Virement section d'investiss	0,00		0,00					
DEPENSES DE L'EXERCICE		104 081,45	92 083,37	100 440,00	RECETTES DE L'EXERCICE		104 081,45	94 749,53	100 440,00
Excédent de fonctionnement 2023			2 666,16						

DEPENSES D'INVESTISSEMENT				RECETTES D'INVESTISSEMENT					
Chap	Libellé	CA 2023	R.à réaliser	BP 2024	Chap	Libellé	CA 2023	R.à réaliser	BP 2024
001	Déficit d'investissement reporté			0,00	001	Solde d'exécution d'inv. Reporté	11 838,89		12 207,50
					1068	Affectation du résultat	0,00		0,00
OP10	Matériel informatique	1 560,00	650,00	0,00	OP 10	Matériel informatique FCTVA	0,00		0,00
	réserves			12 527,50	OP 10	Subvention dématérialisation	0,00		0,00
OP11	Mobilier	0,00	0,00	500,00	OP 11	Mobilier FCTVA	0,00		0,00
040	Quote part subvention	3 300,00		3 300,00	040	Dotations aux amortissements	5 228,61		4 770,00
DEPENSES DE L'EXERCICE		4 860,00	650,00	16 327,50	RECETTES DE L'EXERCICE		17 067,50	0,00	16 977,50
Excédent d'investissement 2023		12 207,50			021	Virement de la section fonctionnement			0,00
TOTAL DEPENSES 2023				16 977,50	TOTAL RECETTES 2023				16 977,50

FONCTIONNEMENT

Résultat de clôture 2023	+	1 476 262,58 €
Résultat antérieur reporté (clôture 2022)	+	0,00 €
Cumul de résultats	+	1 476 262,58 €

CA 2023

INVESTISSEMENT

Résultat de clôture 2023	+	2 659 572,50 €
Résultat antérieur reporté (clôture 2022)	+	533 799,94 €
Cumul de résultats	+	3 193 372,44 €

+

Restes à réaliser à la clôture de 2023	=	- 4 812 680,00 €
---	----------	-------------------------

BESOIN DE FINANCEMENT	=	1 619 307,56 €
------------------------------	----------	-----------------------

BP 2024

PRIORITE

Couverture du besoin de financement pour partie

1 476 262,58 €

Financement complémentaire pour 2024

0,00€

0
0
2

1068

AFFECTATION DES RESULTATS BUDGET PISCINE NOUVELLE

BUDGET PISCINE NOUVELLE - compte administratif 2023 et budget primitif 2024

M57

DEPENSES DE FONCTIONNEMENT					RECETTES DE FONCTIONNEMENT				
Chap	Libellé	BP 2023	CA 2023	BP 2024	Chap	Libellé	BP 2023	CA 2023	BP 2024
					002	Excédent antérieur reporté	0,00		0,00
011	Charges à caractère général	10 000,00	2 400,00	20 000,00	013	Atténuation de charges	0,00		0,00
	réserve fonctionnement 2025			443 000,00					
012	Charges personnel & frais assim.	0,00		0,00	70	Produits des services	0,00		0,00
65	Autres charges gest° courante	5 000,00		20 431,97	74	Dotations, subventions et partic	1 500 000,00	1 500 000,00	1 500 000,00
66	Charges financières	45 000,00	21 337,42	126 000,00	75	Autres produits de gestion courant	0,00		0,00
67	Charges exceptionnelles	0,00		0,00	77	Produits exceptionnels	0,00		0,00
68	Dotation prov. Pour risques financi	0,00		0,00	78	Reprise provisions	0,00		0,00
042	Opérations d'ordre de transfert	500,00		500,00	42	Quote-part subvention	0,00		0,00
023	Virement section d'investissement	1 439 500,00		890 068,03					
	DEPENSES DE L'EXERCICE	1 500 000,00	23 737,42	1 500 000,00		RECETTES DE L'EXERCICE	1 500 000,00	1 500 000,00	1 500 000,00
Excédent de fonctionnement 2023			1 476 262,58						

DEPENSES D'INVESTISSEMENT					RECETTES D'INVESTISSEMENT				
Chap	Libellé	CA 2023	RAR	BP 2024	Chap	Libellé	CA 2023	RAR	BP 2024
001	Déficit d'investissement reporté			-	001	Solde d'exécution d'inv. Reporté	533 799,94		3 193 372,44
16	Remboursement capital emprunt	61 488,63	-	84 000,00	10222	FCTVA Piscine OP11	100 192,28		1 760 000,00
					1068	Affectation résultat	764 321,13		1 476 262,58
op. 11	Piscine nouvelle Charlieu	349 752,28	4 812 680,00	6 909 991,05	op.11	Piscine Charlieu EMPRUNT ct	2 000 000,00		2 700 000,00
	réserves				op.11	Piscine Charlieu SUBVENTIONS	206 300,00	0,00	1 786 468,00
040	Opérations d'ordre de transfert entre section				040	Opérations d'ordre de transfert	0,00		500,00
	DEPENSES DE L'EXERCICE	411 240,91	4 812 680,00	6 993 991,05		RECETTES DE L'EXERCICE	3 604 613,35	0,00	10 916 603,02
Excédent d'investissement 2023		3 193 372,44			021	Virement de la section fonctionnement			890 068,03
TOTAL DEPENSES 2023				11 806 671,05	TOTAL RECETTES 2023				11 806 671,05

FONCTIONNEMENT

Résultat de clôture 2023	+	24 310,64 €
Résultat antérieur reporté (clôture 2022)	+	127 117,03 €
Cumul de résultats	+	151 427,67 €

CA 2023

INVESTISSEMENT

Résultat de clôture 2023	-	21 090,09 €
Résultat antérieur reporté (clôture 2022)	+	25 034,09 €
Cumul de résultats	+	3 944,00 €

+

Restes à réaliser à la clôture de 2023	=	- 19 400,00 €
--	---	---------------

=

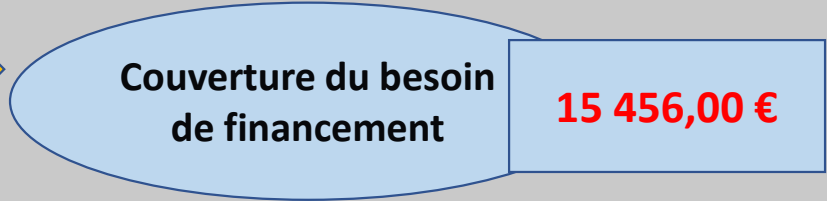
BESOIN DE FINANCEMENT		15 456,00 €
------------------------------	--	--------------------

0
0
2

1068

BP 2024

PRIORITE



AFFECTATION DES RESULTATS BUDGET ENFANCE JEUNESSE

BUDGET ENFANCE-JEUNESSE - COMPTE ADMINISTRATIF 2023- BUDGET 2024

DEPENSES DE FONCTIONNEMENT					RECETTES DE FONCTIONNEMENT				
Chap	Libellé	BP 2023	CA 2023	BP 2024	Chap	Libellé	BP 2023	CA 2023	BP 2024
11	Charges à caractère général	152 100,00	132 185,05	172 445,00	2	Excédent antérieur reporté	127 117,03	127 117,03	135 971,67
12	Charges personnel & frais assim.	480 000,00	459 787,19	490 000,00	13	Atténuations de charges	0,00	2 750,45	2 750,00
65	Autres charges gest° courante	478 310,00	436 846,96	510 563,00	70	Produits des services	76 000,00	85 695,92	83 100,00
66	Charges financières	1 280,00	1 083,36	570,00	74	Dotations, subvent° & participat°	247 761,00	287 101,63	267 300,00
67	Charges spécifiques	200	0	200		Participation du budget principal	688 151,88	688 151,88	733 896,73
42	Op. d'ordre transfert entre secti	12 705,00	11 365,98	13 500,00	75	Autres produits de gestion courant	516	812,51	520,00
23	Virement à sect° investissemen	15 660,91	0	37 860,40	77	Produits exceptionnels	0	0	
DEPENSES DE L'EXERCICE		1 140 255,91	1 041 268,54	1 225 138,40	42	Amortissement de subventions	710,00	1 066,79	1 600,00
Excédent fonctionnement 2023			151 427,67		384,00		1 140 255,91	1 192 696,21	1 225 138,40

DEPENSES D'INVESTISSEMENT					RECETTES D'INVESTISSEMENT				
		CA 2023	R.à réaliser	BP 2024			CA 2023	R.à réaliser	BP 2024
001	Déficit d'investissement reporté	0		0	002	Excédent d'investissment reporté	25 034,09		3 944,00
16	Remboursement d'emprunts	16 344,99		16 980,00	1068	Affectation résultat	0,00		15 456,00
27	Caution	0,00		90,00	10222	FCTVA	0,00	0	
op. 11	Matériels Divers	12 182,87	1 600,00	7 910,00	27	Restitution caution	0,00	0	90,00
op. 12	Bâtiment Enfance Jeunesse	11 773,40	16 900,00	44 500,00	op. 11	Matériels Divers subv	1 755,68	0	1 521,60
op. 13	Matériel informatique	1 470,60	900,00	1 500,00	op. 12	Bâtiment Enfance Jeunesse	13 517,67	0	19 724,00
op. 14	Mobilier Enfance Jeunesse	9049,59	-	500,00	op. 13	Matériel informatique	0	0	384,00
op. 15	Véhicule dont ludo	0	-	0	op. 14	Mobilier Enfance Jeunesse	4158,82	0	0,00
42	Amortissement de subventions	1 066,79		1 600,00	op. 15	Véhicule subv CAF	-	0	0
DEPENSES DE L'EXERCICE		51 888,24	19 400,00	73 080,00	40	Op. d'ordre transfert entre secti	11 365,98		13 500,00
Excédent d'investissement 2023		3 944,00			RECETTES DE L'EXERCICE		55 832,24	0	54 619,60
DEPENSES 2024			92 480,00		21	Virement de la section fonctionnement			37 860,40
DEPENSES 2024			92 480,00		RECETTES 2024				92 480,00

Le budget principal

Proposition 2024 :
une fonction cohésion
sociale avec EVS
Espace 2M...

Il regroupe toutes les
autres activités et
programmes qui ne font
pas l'objet d'un budget
annexe spécifique



Utilisation des fonctions par activité détachable
Ex : Programme Alimentaire Territorial ou Petite
Ville de Demain

Les produits fiscaux (≠ d
redevances) et les
dotations générales de
l'Etat arrivent sur ce
budget



Ce budget peut être amené à contribuer à
certains budgets annexes (sauf aux SPIC)
Exemples : la piscine nouvelle, l'enfance
jeunesse, les zones, l'ADS...

FONCTIONNEMENT

Résultat de clôture 2023	+ 358 481,75 €
Résultat antérieur reporté (clôture 2022)	+ 895 824,91 €
Cumul de résultats	+ 1 254 306,66 €

CA 2023

INVESTISSEMENT

Résultat de clôture 2023	+ 240 468,53 €
Résultat antérieur reporté (clôture 2022)	+ 976 407,63 €
Cumul de résultats	+ 1 216 876,16 €

+

Restes à réaliser à la clôture de 2023	- 718 444,00 €
--	----------------

=

BESOIN DE FINANCEMENT	0 €
------------------------------	------------

BP 2024

PRIORITE

0
0
2

1068

Financement complémentaire pour 2024

+ 814 306,66 €

Couverture du besoin de financement

0

Choix affectation complémentaire

440 000,00 €

AFFECTATION DES RESULTATS BUDGET PRINCIPAL

**BUDGET PRINCIPAL COMMUNAUTE DE COMMUNES
COMPTE ADMINISTRATIF 2023 - BUDGET PRIMITIF 2024**

DEPENSES DE FONCTIONNEMENT					RECETTES DE FONCTIONNEMENT				
Chap	Libellé	BP 2023	CA 2023	BP 2024	Chap	Libellé	BP 2023	CA 2023	BP 2024
011	Charges à caractère général	827 480,00	657 710,98	997 188,00	002	Excédent fonctionnement reporté	895 824,91	895 824,91	814 306,66
011	Réserves	366 588,55		263 551,45					
012	Charges du personnel et frais assimilés	1 565 850,00	1 507 150,08	1 648 930,00	013	Atténuations de charges	0,00	40 849,19	3 990,00
014	Atténuations de produits	3 634 040,00	3 625 285,60	3 629 040,00	70	Produits des services	185 700,00	197 613,98	159 455,00
65	Autres charges gest° courante	3 185 546,00	3 160 188,25	3 474 362,21	73	Impôts et Taxes	4 659 173,00	4 560 767,58	4 556 965,00
dt	Participation budget EJ 657363	688 151,88	688 151,88	733 896,73	731	Fiscalité locale	2 687 249,00	2 784 686,04	2 840 800,00
dt	Participation budget ADS 657363	17 798,57	13 350,57	14 142,28	74	Dotations, subventions et participati	2 236 675,00	2 296 479,60	2 321 395,00
dt	Participation PISCINE NOUVELLE	1 500 000,00	1 500 000,00	1 500 000,00	75	Autres produits de gestion courante	179 024,00	184 495,14	176 040,00
66	Charges financières	229 000,00	214 775,93	240 000,00	77	Produits spécifiques	0,00	161,00	0,00
67	Charges exceptionnelles	32 725,00	27 725,00	47 500,00					
042	Opérations d'ordre de transfert entre section	600 000,00	542 892,52	600 000,00	042	Quote-part des subventions	57 000,00	29 157,58	27 620,00
023	Virement à section investis.	464 416,36	0,00	0,00					
DEPENSES DE L'EXERCICE		10 414 335,91	9 735 728,36	10 900 571,66	RECETTES DE L'EXERCICE		10 414 335,91	10 990 035,02	10 900 571,66
Excédent fonctionnement 2023			1 254 306,66						

DEPENSES D'INVESTISSEMENT					RECETTES D'INVESTISSEMENT				
Chap	Libellé	CA 2023	R.à réaliser	BP 2024	Chap	Libellé	CA 2023	R.à réaliser	BP 2024
0		0,00		0,00	001	Excédent investissement reporté	976 407,63		1 216 876,16
1641	Remboursement d'emprunt	420 138,12		442 000,00	1068	Affectation S/excédent antérieur			0,00
261	Titres et participations	0,00		0,00	1068	Affectation S/excédent antérieur volo	530 000,00		440 000,00
					1641	Emprunts en cours	0,00		1 000 000,00
165	Dépôts et cautionnements	550,00		550,00	165	Dépôts et cautionnements	0,00		550,00
					024	Produits des cessions	0,00	0,00	7 000,00
27638	Autres créances immobilisées	0,00		424 119,94	27638	Autres créances immobilisées	0,00	0,00	457 034,50
op. 10	Achat de matériels	20 129,03	0,00	28 000,00	op. 10	Achat de matériels	26 675,38	0,00	4 400,00
op. 12	Bâtiments communautaires	3 012,00	228 000,00	135 076,72	op. 12	Bâtiments communautaires	558,56	0,00	29 000,00
op. 18	Travaux médiathèque	9 639,09	900,00	12 500,00	op. 18	Travaux Bibliothèque	1 799,51	0,00	2 000,00
op. 21	Maison des services	1 073,82	0,00	9 800,00	op. 21	Maison des services	176,15	0,00	1 500,00
op. 24	Signalétique Indust. Artisanale	0,00	0,00	5 000,00	op. 24	Signalétique Indust. Artisanale	0,00	0,00	0,00
op. 34	Grand Couvert St Hilaire	0,00	0,00	3 000,00	op. 34	Grand Couvert St Hilaire	0,00	0,00	600,00
op. 371	Aménagement sentiers pédestres	29 759,40	9 000,00	28 000,00	op. 371	Aménagement sentiers pédestres	3 785,44	0,00	5 500,00
op. 40	Cinéma	0,00	0,00	1 000,00	op. 40	Cinéma	0,00	0,00	0,00
op. 43	Muséo parc du Marinier	117 060,24	7 400,00	28 100,00	op. 43	Muséo parc du Marinier	21 074,96	80 000,00	5 500,00
op. 15	Zone de Cuinzier	1 299,06	0,00	0,00	op. 15	Zone de Cuinzier	0,00	0,00	0,00
op.	Zone de Belmont de la Loire	300,80	0,00	0,00	op.	Zone de Belmont de la Loire	0,00	0,00	0,00
op. 47	Zone de Pouilly sous Charlieu	11 385,44	0,00	0,00	op. 47	Zone de Pouilly sous Charlieu	0,00	0,00	0,00
op. 42	Zone de Charlieu	5 636,42	0,00	0,00	op. 42	Zone de Charlieu	0,00	0,00	0,00
op. 45	Zone de St Denis de Cabanne	5 832,71	0,00	0,00	op. 45	Zone de St Denis de Cabanne	0,00	0,00	0,00
op. 44	Zone de St Nizier sous Charlieu	8 313,89	0,00	0,00	op. 44	Zone de St Nizier sous Charlieu	0,00	0,00	0,00
op. 46	Zone de Briennon	9 374,55	0,00	0,00	op. 46	Zone de Briennon	0,00	0,00	0,00
op. 48	Jarnossin	199 512,55	45 000,00	119 000,00	op. 48	Jarnossin	103 383,38	53 000,00	93 000,00
op 50	Trésor Bénisson Dieu	3 540,89	1 400,00	1 600,00	op 50	Trésor Bénisson Dieu	704,53	0,00	0,00
op. 52	Bords de Loire	0,00	0,00	0,00	op. 52	Bords de Loire	0,00	0,00	0,00
op. 56	Pôle ressource numérique local	2 699,48	0,00	2 650,00	op. 56	Pôle ressource numérique local	0,00	0,00	0,00
op. 57	Vélo route voie verte	131 562,88	1 030 400,00	2 254 000,00	op. 57	Vélo route voie verte	131 157,81	549 000,00	929 000,00
op. 58	Fibre optique	2 361,80	23 000,00	20 000,00	op. 58	Fibre optique	0,00	0,00	0,00
op. 60	Aires de camping car	0,00	3 000,00	500,00	op. 60	Aires de camping car	0,00	0,00	0,00
op. 61	Voirie	11 865,32	0,00	0,00	op. 61	Voirie	1 946,39	0,00	0,00
op. 62	Habitat	37 650,00	46 000,00	101 000,00	op. 62	Habitat	0,00	0,00	0,00
op. 64	Maison de santé	0,00	0,00	50 000,00	op. 64	Maison de santé	0,00	0,00	0,00
op; 65	Matériel informatique	40 792,27	3 000,00	30 000,00	op; 65	Matériel informatique	4 009,59	0,00	5 000,00
op. 66	Itinéraire St Jacques	0,00	0,00	1 000,00	op. 66	Itinéraire St Jacques	0,00	0,00	0,00
op 67	piscine Plein air	0,00	0,00	8 000,00	op;67	piscine Plein air	0,00	0,00	0,00
op 68	Aides aux entreprises	16 456,00	22 544,00	103 000,00	op 68	Aides aux entreprises	3 684,59	0,00	0,00
op 69	Borne véhicules électriques	11 833,88	0,00	5 000,00	op 69	Borne véhicules électriques	0,00	0,00	0,00
op 71	Les Halles	0,00	0,00	80 000,00	op 71	Les Halles	0,00	0,00	43 000,00
op 72	Opérations PCAET	3 837,80	0,00	251 000,00	op 72	Opérations PCAET	3 147,84	19 200,00	50 000,00
op 73	Véhicules	0,00	0,00	0,00	op 73	Véhicules	246,90	0,00	0,00
040	Opération d'ordre de transfert entre section	29 157,58		27 620,00	040	Opération d'ordre de transfert entre s	542 892,52	0,00	600 000,00
DEPENSES DE L'EXERCICE		1 134 775,02	1 419 644,00	4 171 516,66	RECETTES DE L'EXERCICE		2 351 651,18	701 200,00	4 889 960,66
Excédent d'investissement 2023		1 216 876,16			021	Virement de la section fonctionnement			0,00
TOTAL DEPENSES 2023			5 591 160,66		TOTAL RECETTES 2023			5 591 160,66	

DEPENSES D'INVESTISSEMENT					RECETTES D'INVESTISSEMENT				
Chap	Libellé	CA 2023	R.à réaliser	BP 2024	Chap	Libellé	CA 2023	R.à réaliser	BP 2024
0		0,00		0,00	001	Excédent investissement reporté	976 407,63		1 216 876,16
1641	Remboursement d'emprunt	420 138,12		442 000,00	1068	Affectation S/excédent antérieur			0,00
261	Titres et participations	0,00		0,00	1068	Affectation S/excédent antérieur volo	530 000,00		440 000,00
					1641	Emprunts en cours	0,00		1 000 000,00
165	Dépôts et cautionnements	550,00		550,00	165	Dépôts et cautionnements	0,00		550,00
					024	Produits des cessions	0,00	0,00	7 000,00
27638	Autres créances immobilisées	0,00		424 119,94	27638	Autres créances immobilisées	0,00	0,00	457 034,50
op. 10	Achat de matériels	20 129,03	0,00	28 000,00	op. 10	Achat de matériels	26 675,38	0,00	4 400,00
op. 12	Bâtiments communautaires	3 012,00	228 000,00	135 076,72	op. 12	Bâtiments communautaires	558,56	0,00	29 000,00
op. 18	Travaux médiathèque	9 639,09	900,00	12 500,00	op. 18	Travaux Bibliothèque	1 799,51	0,00	2 000,00
op. 21	Maison des services	1 073,82	0,00	9 800,00	op. 21	Maison des services	176,15	0,00	1 500,00
op. 24	Signalétique Indust. Artisanale	0,00	0,00	5 000,00	op. 24	Signalétique Indust. Artisanale	0,00	0,00	0,00
op. 34	Grand Couvert St Hilaire	0,00	0,00	3 000,00	op. 34	Grand Couvert St Hilaire	0,00	0,00	600,00
op. 371	Aménagement sentiers pédestres	29 759,40	9 000,00	28 000,00	op. 371	Aménagement sentiers pédestres	3 785,44	0,00	5 500,00
op. 40	Cinéma	0,00	0,00	1 000,00	op. 40	Cinéma	0,00	0,00	0,00
op. 43	Muséo parc du Marinier	117 060,24	7 400,00	28 100,00	op. 43	Muséo parc du Marinier	21 074,96	80 000,00	5 500,00
op. 15	Zone de Cuinzier	1 299,06	0,00	0,00	op. 15	Zone de Cuinzier	0,00	0,00	0,00
op.	Zone de Belmont de la Loire	300,80	0,00	0,00	op.	Zone de Belmont de la Loire	0,00	0,00	0,00
op. 47	Zone de Pouilly sous Charlieu	11 385,44	0,00	0,00	op. 47	Zone de Pouilly sous Charlieu	0,00	0,00	0,00
op. 42	Zone de Charlieu	5 636,42	0,00	0,00	op. 42	Zone de Charlieu	0,00	0,00	0,00
op. 45	Zone de St Denis de Cabanne	5 832,71	0,00	0,00	op. 45	Zone de St Denis de Cabanne	0,00	0,00	0,00
op. 44	Zone de St Nizier sous Charlieu	8 313,89	0,00	0,00	op. 44	Zone de St Nizier sous Charlieu	0,00	0,00	0,00
op. 46	Zone de Briennon	9 374,55	0,00	0,00	op. 46	Zone de Briennon	0,00	0,00	0,00

op. 48	Jarnossin	199 512,55	45 000,00	119 000,00	op. 48	Jarnossin	103 383,38	53 000,00	93 000,00
op 50	Trésor Bénisson Dieu	3 540,89	1 400,00	1 600,00	op 50	Trésor Bénisson Dieu	704,53	0,00	0,00
op. 52	Bords de Loire	0,00	0,00	0,00	op. 52	Bords de Loire	0,00	0,00	0,00
op. 56	Pôle ressource numérique local	2 699,48	0,00	2 650,00	op. 56	Pôle ressource numérique local	0,00	0,00	0,00
op. 57	Vélo route voie verte	131 562,88	1 030 400,00	2 254 000,00	op. 57	Vélo route voie verte	131 157,81	549 000,00	929 000,00
op. 58	Fibre optique	2 361,80	23 000,00	20 000,00	op. 58	Fibre optique	0,00	0,00	0,00
op. 60	Aires de camping car	0,00	3 000,00	500,00	op. 60	Aires de camping car	0,00	0,00	0,00
op. 61	Voirie	11 865,32	0,00	0,00	op. 61	Voirie	1 946,39	0,00	0,00
op. 62	Habitat	37 650,00	46 000,00	101 000,00	op. 62	Habitat	0,00	0,00	0,00
op. 64	Maison de santé	0,00	0,00	50 000,00	op. 64	Maison de santé	0,00	0,00	0,00
op; 65	Matériel informatique	40 792,27	3 000,00	30 000,00	op; 65	Matériel informatique	4 009,59	0,00	5 000,00
op. 66	Itinéraire St Jacques	0,00	0,00	1 000,00	op. 66	Itinéraire St Jacques	0,00	0,00	0,00
op 67	piscine Plein air	0,00	0,00	8 000,00	op;67	piscine Plein air	0,00	0,00	0,00
op 68	Aides aux entreprises	16 456,00	22 544,00	103 000,00	op 68	Aides aux entreprises	3 684,59	0,00	0,00
op 69	Borne véhicules électriques	11 833,88	0,00	5 000,00	op 69	Borne véhicules électriques	0,00	0,00	0,00
op 71	Les Halles	0,00	0,00	80 000,00	op 71	Les Halles	0,00	0,00	43 000,00
op 72	Opérations PCAET	3 837,80	0,00	251 000,00	op 72	Opérations PCAET	3 147,84	19 200,00	50 000,00
op 73	Véhicules	0,00	0,00	0,00	op 73	Véhicules	246,90	0,00	0,00
040	Opération d'ordre de transfert entre section	29 157,58		27 620,00	040	Opération d'ordre de transfert entre s	542 892,52	0,00	600 000,00
DEPENSES DE L'EXERCICE		1 134 775,02	1 419 644,00	4 171 516,66	RECETTES DE L'EXERCICE		2 351 651,18	701 200,00	4 889 960,66
Excédent d'investissement 2023		1 216 876,16			021	Virement de la section fonctionnement			0,00
TOTAL DEPENSES 2023			5 591 160,66		TOTAL RECETTES 2023			5 591 160,66	